

NTFX[®]
novatronix

FICHA
TÉCNICA


FUENTE DE PODER DC12V- 24V



FUENTES DE PODER DC12V

GARANTÍA 2 AÑOS

Ref. DRTC1



INFORMACIÓN DEL PRODUCTO

VOLTAJE DE ENTRADA	AC100-264V
VOLTAJE DE SALIDA	DC12V
CORRIENTE DE SALIDA	3.3A
POTENCIA	40W
CLASE DE AISLAMIENTO	2
GRADO DE PROTECCIÓN	IP20
DIMENSIONES	85(L) x 58(A) x 32(H) mm

INFORMACIÓN DEL PRODUCTO

VOLTAJE DE ENTRADA	AC100-264V
VOLTAJE DE SALIDA	DC12V
CORRIENTE DE SALIDA	5A
POTENCIA	60W
CLASE DE AISLAMIENTO	2
GRADO DE PROTECCIÓN	IP20
DIMENSIONES	110(L) x 78(A) x 35(H) mm



Ref. DRTC3



INFORMACIÓN DEL PRODUCTO

VOLTAJE DE ENTRADA	AC100-264V
VOLTAJE DE SALIDA	DC12V
CORRIENTE DE SALIDA	10A
POTENCIA	120W
CLASE DE AISLAMIENTO	2
GRADO DE PROTECCIÓN	IP20
DIMENSIONES	160(L) x 98(A) x 42(H) mm

Ref. DRTC5






FUENTES DE PODER DC12V

GARANTÍA 2 AÑOS

Ref. DRTC7



INFORMACIÓN DEL PRODUCTO

VOLTAJE DE ENTRADA	AC100-220V
VOLTAJE DE SALIDA	DC12V
CORRIENTE DE SALIDA	16.5A
POTENCIA	200W
CLASE DE AISLAMIENTO	2
GRADO DE PROTECCIÓN	IP20
DIMENSIONES	200(L) x 97(A) x 42(H) mm

INFORMACIÓN DEL PRODUCTO



Ref. DRTC9

VOLTAJE DE ENTRADA	AC100-220V
VOLTAJE DE SALIDA	DC12V
CORRIENTE DE SALIDA	25A
POTENCIA	300W
CLASE DE AISLAMIENTO	2
GRADO DE PROTECCIÓN	IP20
DIMENSIONES	198(L) x 97(A) x 43(H) mm



Ref. DRTC11



INFORMACIÓN DEL PRODUCTO

VOLTAJE DE ENTRADA	AC100-220V
VOLTAJE DE SALIDA	DC12V
CORRIENTE DE SALIDA	33A
POTENCIA	400W
CLASE DE AISLAMIENTO	2
GRADO DE PROTECCIÓN	IP20
DIMENSIONES	215(L) x 112(A) x 50(H) mm



FUENTES DE PODER DC24V

GARANTÍA
2 AÑOS

Ref. DRTC2



INFORMACIÓN DEL PRODUCTO

VOLTAJE DE ENTRADA	AC100-264V
VOLTAJE DE SALIDA	DC24V
CORRIENTE DE SALIDA	1.6A
POTENCIA	40W
CLASE DE AISLAMIENTO	2
GRADO DE PROTECCIÓN	IP20
DIMENSIONES	85(L) x 59(A) x 33(H) mm

INFORMACIÓN DEL PRODUCTO



Ref. DRTC4

VOLTAJE DE ENTRADA	AC100-264V
VOLTAJE DE SALIDA	DC24V
CORRIENTE DE SALIDA	2.5A
POTENCIA	60W
CLASE DE AISLAMIENTO	2
GRADO DE PROTECCIÓN	IP20
DIMENSIONES	111(L) x 78(A) x 35(H) mm



Ref. DRTC6



INFORMACIÓN DEL PRODUCTO

VOLTAJE DE ENTRADA	AC100-264V
VOLTAJE DE SALIDA	DC24V
CORRIENTE DE SALIDA	5A
POTENCIA	120W
CLASE DE AISLAMIENTO	2
GRADO DE PROTECCIÓN	IP20
DIMENSIONES	160(L) x 100(A) x 42(H) mm



NTFX[®]

novatronix


FUENTES DE PODER DC24V

GARANTÍA
2 AÑOS

Ref. DRTC8



PAG WEB



INFORMACIÓN DEL PRODUCTO

VOLTAJE DE ENTRADA	AC100-220V
VOLTAJE DE SALIDA	DC24V
CORRIENTE DE SALIDA	8.3A
POTENCIA	200W
CLASE DE AISLAMIENTO	2
GRADO DE PROTECCIÓN	IP20
DIMENSIONES	200(L) x 97(A) x 43(H) mm

INFORMACIÓN DEL PRODUCTO

VOLTAJE DE ENTRADA	AC100-220V
VOLTAJE DE SALIDA	DC24V
CORRIENTE DE SALIDA	12.5A
POTENCIA	300W
CLASE DE AISLAMIENTO	2
GRADO DE PROTECCIÓN	IP20
DIMENSIONES	194(L) x 110(A) x 50(H) mm



PAG WEB

Ref. DRTC10



Ref. DRTC12



PAG WEB



INFORMACIÓN DEL PRODUCTO

VOLTAJE DE ENTRADA	AC100-220V
VOLTAJE DE SALIDA	DC24V
CORRIENTE DE SALIDA	16.6A
POTENCIA	200W
CLASE DE AISLAMIENTO	2
GRADO DE PROTECCIÓN	IP20
DIMENSIONES	214(L) x 112(A) x 5(H) mm